

ИНСТРУКЦИЯ ПО ЗАПОЛНЕНИЮ ИНФОРМАЦИИ



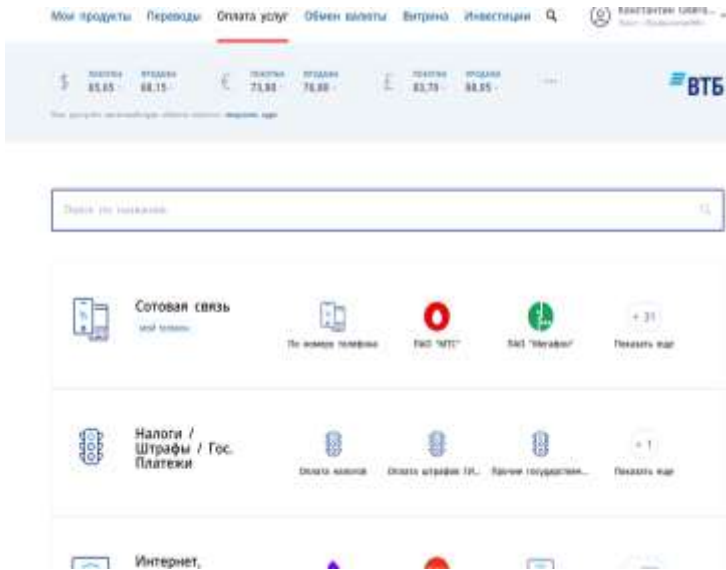
1. фамилия и имя ребенка указывать без отчества
2. номер и букву класса проставлять прописными буквами без пробелов
3. наименование школы по следующим аббревиатурам:

наименование учебной организации	Формат наименования для оплаты
МАОУ «СОШ №1»	1
МАОУ СОШ №4/1	4/1
МАОУ СОШ №4/2	4/2
МАОУ СОШ №4/3	4/3
МАОУ «СОШ №7»	7
МАОУ «СОШ №12»	12
МАОУ «СОШ №16»	16
МАОУ «СОШ №18»	18
МАОУ «СОШ №21»	21
МАОУ «СОШ №24»	24
МАОУ «СОШ №25»	25
МАОУ «СОШ №26»	26
МАОУ СОШ №33	33
МАОУ «СОШ №35»	35
МАОУ «СОШ №36»	36
МАОУ «СОШ №38»	38
МАОУ «СОШ №43»	43
МАОУ «Русская гимназия»	РГ
МАОУ «Гимназия им. А.С. Пушкина»	14/1
МАОУ «Гимназия им. А.С. Пушкина»	14/2
МАОУ «Лицей народной дипломатии» г. Сыктывкара	ЛНД
МАОУ «Технологический лицей	ТХЛ
МАОУ «Женская гимназия»	ЖГ
МОУ «СОШ № 3»	3
МОУ «НОШ № 6»	6
МОУ «ООШ № 8»	8
МОУ «СОШ № 9»	9
МОУ «СОШ № 11»	11
МОУ «СОШ № 15»	15
МОУ «СОШ № 20»	20
МОУ "Коми Национальная Гимназия"	КНГ

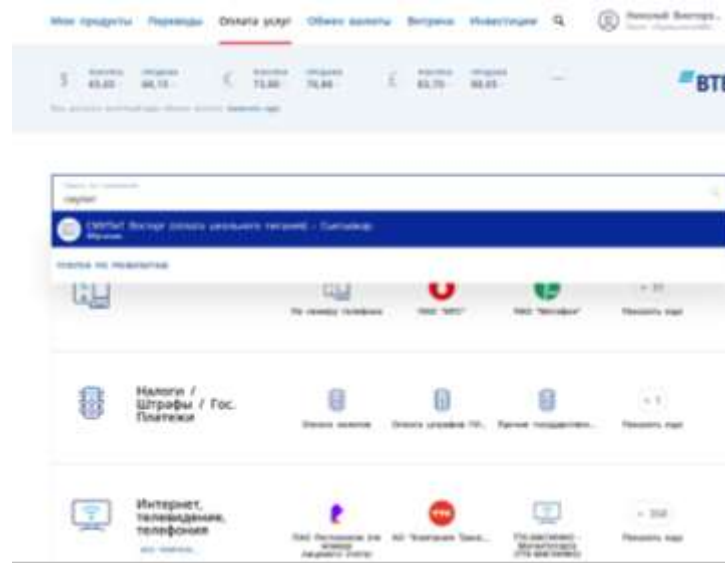
ПРИМЕР ПРОВЕДЕНИЯ ПЛАТЕЖА ЧЕРЕЗ ВТБ-ОНЛАЙН WEB-ВЕРСИЯ



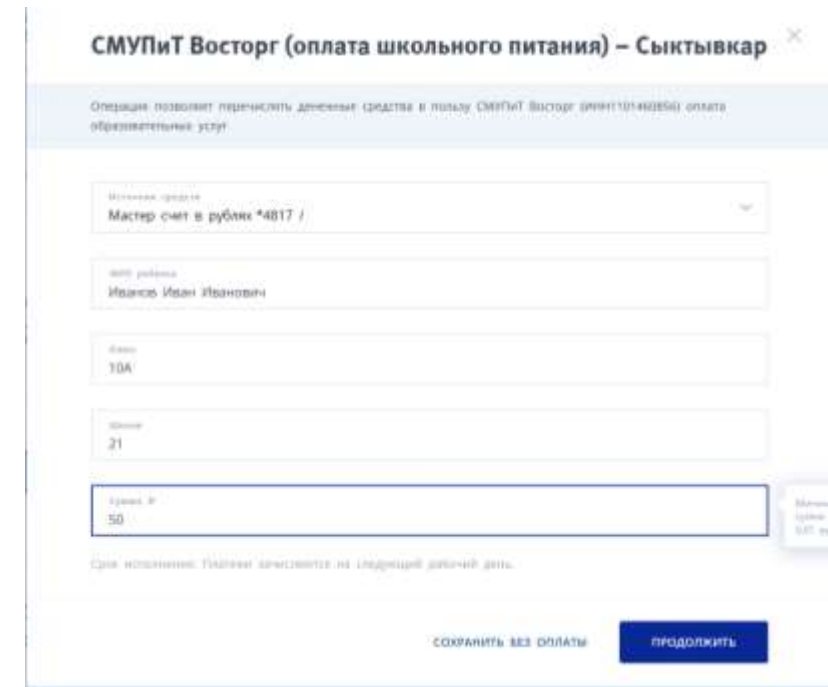
Шаг1:
Выберите раздел
«Платежи»



Шаг2:
Введите в поисковой
строке СМУПит Восторг



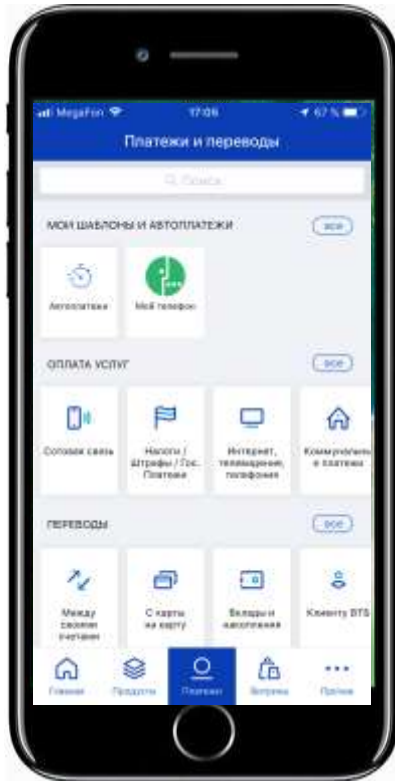
Шаг3:
Введите необходимую
информацию: школа, класс,
ФИО ребенка



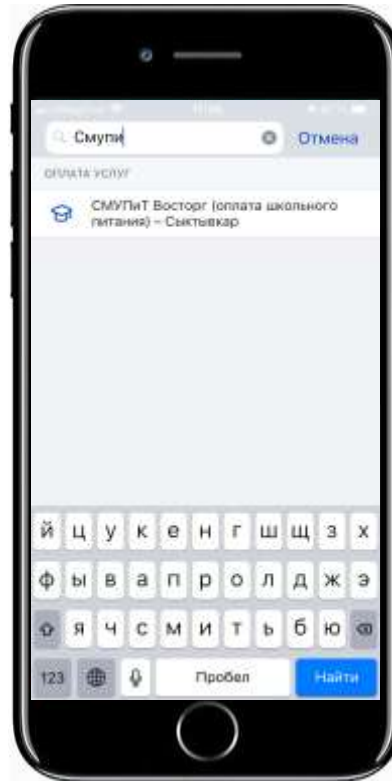
ПРИМЕР ПРОВЕДЕНИЯ ПЛАТЕЖА ЧЕРЕЗ ВТБ-ОНЛАЙН МОБИЛЬНОЕ ПРИЛОЖЕНИЕ



Шаг1:
Выберите раздел
«Платежи»



Шаг2:
Введите в поисковой
строке СМУПиТ Восторг



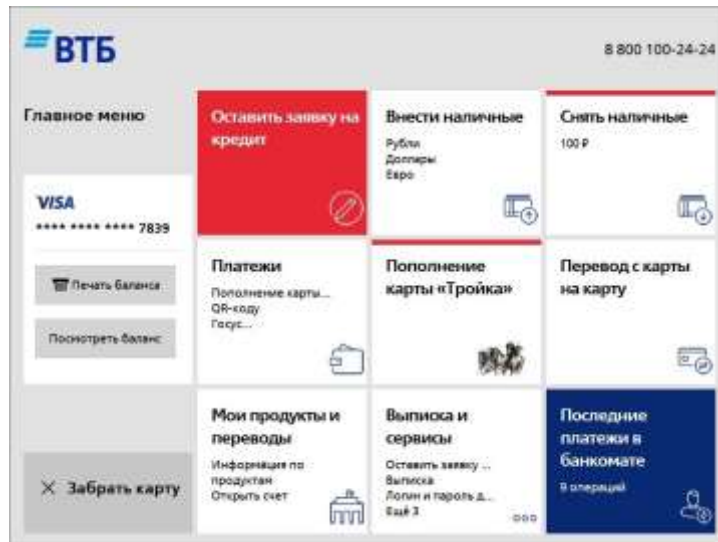
Шаг3:
Введите необходимую
информацию: школа, класс,
ФИО ребенка



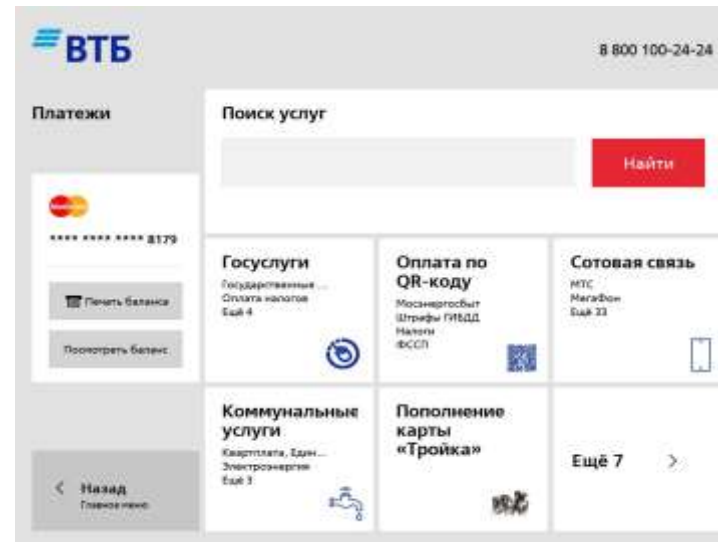
ПРИМЕР ПРОВЕДЕНИЯ ПЛАТЕЖА ЧЕРЕЗ БАНКОМАТЫ



Шаг1:
Выберите раздел
«Платежи»



Шаг2:
Введите в поисковой
строке СМУПит Восторг



Шаг3:
Введите необходимую
информацию: школа, класс,
ФИО ребенка

